

BADGE ENSEIGNANT



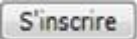

Comment déposer votre photo sur votre espace licencié ?

Dans le cadre de l'ensemble des stages nationaux de formation, un badge « avec photo » pourra être téléchargeable et imprimable directement par chaque enseignant sur leur espace licencié.

La photo qui figurera sur le badge sera téléchargée via votre espace licencié.

Pour cela et si ce n'est déjà fait, nous vous invitons à déposer votre photo dès maintenant en suivant la procédure ci-dessous :

DEPOSER VOTRE PHOTO SUR VOTRE ESPACE LICENCIE

1. Aller sur le site internet : <http://www.ffjudo.com/>
2. Cliquer à droite sur l'espace licencié :  http://www.ffjda.org/zelic/zelic_Accueil.aspx
3. Saisir votre N° de licence et mot de passe et  ou pour un nouvel utilisateur : 
4. Modifier ou ajouter une photo 

Télécharger une photo :

Attention :

- la taille de la photo doit être d'environ 100 pixels par 110 pixels...

- vous ne pouvez télécharger que des ".jpg" ou ".jpeg"

- le poids de la photo ne peut être supérieur à 20Ko

Cliquez sur le bouton "Parcourir" puis sur le bouton "Télécharger"

En attendant de vous retrouver, nous comptons sur vous pour votre aide dans cette démarche dans la mesure où sans votre photo, le badge ne pourra pas être édité.

En cas de difficultés, vous pouvez contacter le service informatique au 01.40.52.15.96 ou nous adresser votre photo par mail à l'adresse formation@ffjudo.com .

Nous vous remercions d'avance de votre compréhension.

NOTE D'INFORMATION

CARTE ENSEIGNANT

The image shows the back of the teacher's card. It has a light grey background with a faint image of a person. The text 'ECOLE FRANÇAISE DE JUDO-JUJITSU' and 'ENSEIGNANT de JUDO' are at the top. The FF Judo logo is in the top right. Below, there are labels for 'N° licence :', 'Nom :', 'Prénom :', 'Grade :', and 'Diplôme :'. To the right of these labels is a large empty rectangular box for a photo or signature.

Sur votre espace licencié

Votre carte enseignant sera disponible dans votre espace licencié en version téléchargeable et imprimable.

→ Accès à votre espace licencié :

- Numéro de licence
- Clé unique (disponible sur votre ancienne licence ou sur l'autocollant de votre passeport)
- Mot passe adressé par mail
- Possibilité de créer un compte