

SALLES DE JUDO, JUJITSU, KENDO ET DISCIPLINES ASSOCIÉES DOJO - EXIGENCES TECHNIQUES, DE SÉCURITÉ, D'HYGIÈNE ET DE CONFORT

L'Article A 322-141 du Code du Sport relatif aux obligations concernant les salles où sont pratiqués les arts martiaux a été abrogé par le Ministère de la Ville, de la Jeunesse et des Sports le 1er juin 2015.

L'AFNOR (Association Française de Normalisation), missionnée par ce même ministère, a élaboré (après travaux en commission de normalisation réunissant des représentants de l'AFNOR, du Ministère et de la FF Judo) la norme ci-dessous mentionnée spécifiant les exigences techniques, de sécurité, d'hygiène et de confort liées à la conception, l'aménagement, l'utilisation des salles pour la pratique des arts martiaux :

NORME FRANCAISE NF P 90-209 du 22 juillet 2016

Salles sportives - Salles d'arts martiaux - Conception, aménagement et utilisation

Cette norme, révisable tous les 5 ans, prend effet à partir du 22 juillet 2016 pour toute nouvelle salle ou tout réaménagement de salle.

Les extraits de cette norme figurant dans cette fiche technique sont reproduits avec l'accord de l'AFNOR. Seul le texte original et complet de la norme telle que diffusée par l'AFNOR a valeur normative.

Cette norme est propriété de l'AFNOR. Le document correspondant est donc à usage exclusif et non collectif des clients de l'AFNOR. Toute mise en réseau, reproduction, sous quelque forme que ce soit, même partielle, sont strictement interdites.

Vous pouvez vous procurer ce document contre paiement :

- Par courrier : AFNOR – Administration des Ventes
11 rue Francis de Pressensé – 93571 La Plaine Saint-Denis Cedex
Téléphone . 01 41 62 76 44
- Par internet <https://www.boutique.afnor.org/>

Tatamis

Le sol d'évolution pour la pratique du judo et du jujitsu doit être recouvert de tatamis (tapis de judo) conformes aux normes NF EN 12503- 3 à 7.

Les tapis de lutte ou d'autres disciplines, comme la gymnastique, ne sont pas acceptables pour la pratique du judo car ils ne présentent pas toutes les garanties de sécurité nécessaires.

Aire d'évolution entraînement

Elle est composée de l'aire de combat et de l'aire de sécurité :

- Surface minimum de l'aire d'évolution : 25 mètres carrés, sans obstacle tel que pilier ou colonne et largeur minimum : 3,50 m capitonnage compris. Au-dessus de 6 couples pratiquants, cette surface sera augmentée de 4 mètres carrés par couple.
- Hauteur minimum sous plafond, poutre ou tout autre obstacle tel qu'éclairage en configuration d'utilisation (tapis installés pour le judo et le jujitsu) : 2,50 m pour les arts martiaux sans arme ; 3m50 pour les arts martiaux avec armes de type sabre ; 4 mètres pour les arts martiaux avec armes longues de type naginata.

Aire d'évolution compétition

Chaque unité permettant l'organisation d'un combat est composée d'une

aire de combat et d'une aire de sécurité de deux couleurs différentes dont les dimensions sont précisées dans les règles fédérales.

Une unité permet d'organiser un combat arbitré.

Équipement de la salle

- Protection de l'aire d'évolution par le capitonnage des obstacles de toute nature (murs, piliers, radiateurs...) situés à une distance inférieure à 1 mètre de l'aire d'évolution et ce, sur une hauteur de 2 mètres en partant du sol. Tout angle saillant situé à une distance inférieure à 1,40 m de l'aire d'évolution doit être protégé par une cornière capitonnée.

Ce capitonnage doit correspondre aux normes de sécurité en vigueur (réglementation incendie...) et être fixé sur un support classé MO (Euro classe A2).

- Les vitres situées à moins d'un mètre de l'aire d'évolution doivent être protégées jusqu'à une hauteur de 2m par un capitonnage mural. Les vitres situées à plus d'un mètre de l'aire d'évolution et moins de 2 m du sol doivent comporter une matière les rendant solidaires en cas de bris : film ou autres procédés.

- Les miroirs sont autorisés à une distance minimum d'un mètre de l'aire d'évolution. Les miroirs doivent comporter une matière les rendant solidaires en cas de bris : film ou autres.

Dispositions diverses

- Existence d'un nécessaire médical de premier secours en vue des premiers soins à apporter en cas d'accident (article R322-4 du code du sport).
- Existence d'un téléphone et affichage à proximité de ce téléphone, des numéros d'urgence (article R322-4 du code du sport).
- Affichage obligatoire dans un lieu visible de tous de l'attestation d'assurance en Responsabilité Civile de l'exploitant de l'établissement (article R332-5 du code du sport).
- Affichage obligatoire dans un lieu visible de tous du n° tél. 119 de l'enfance en danger (article L226-8 du code de l'action sociale et des familles).
- Affichage obligatoire des diplômes, titres, cartes professionnelles, attestations de stagiaires des éducateurs exerçant contre rémunération (article R332- 5 du code du sport).
- Affichage visible du n° tél. 3018 pour les cyber-violences, du n° tél. 114 pour les personnes sourdes et malentendantes, et de l'outil REGLO SPORT accessible dans l'espace licencié.

Vestiaires

Recommandation : 3 vestiaires pour une salle.

Pour un vestiaire de 25m², un minimum de 6 douches attenantes aux vestiaires est recommandé.

Équipement sanitaire

Règlement sanitaire départemental pris en application de l'Article L1311-2 du Code de la santé publique.

TATAMIS - INFORMATIONS FEDERALES

Les tapis Label FIJ ou norme CEN (Comité Européen de Normalisation) conformes aux normes NF EN 12503-3 à 7 peuvent être installés sur tout type de sols dont les sols en béton, néanmoins un plancher est recommandé pour le confort des pratiquants et plus particulièrement un plancher flottant.

Ce plancher peut, dans les salles fixes à usage exclusif judo, être monté sur ressorts, plots de caoutchouc, mousse, etc... afin d'assouplir la plateforme. Un cadre peut encercler les tatamis. Il ne doit comporter aucune arête saillante et être situé à 1 cm en dessous de la surface supérieure de l'aire d'évolution. Il est recommandé de le capitonner.

Les tatamis sont recouverts d'un matériau plastifié qui ne doit pas être glissant, ni trop rugueux (ex : vinyle). (Les tatamis couverts d'une bâche sont tolérés).

Les éléments constituant la surface de compétition doivent être placés les uns contre les autres sans laisser d'interstice, offrir une surface unie et être fixés munis d'antidérapant afin qu'ils ne puissent se déplacer. Traditionnellement au Japon, les tatamis étaient des éléments rectangulaires de 183 cm par 91,5 cm, ces dimensions pouvant être légèrement plus petites selon les régions.

De nos jours, ils mesurent 1 m sur 2 m ou 1 m sur 1 m et sont fabriqués le plus souvent en mousse agglomérée. Les tatamis sont contrôlés

dans leurs dimensions pour faciliter leur assemblage et ainsi éviter les interstices.

Hygiène et entretien des tatamis

La surface du tapis (tissu et vinyle) doit être indemne de toute souillure ; les taches de sang devront être nettoyées et désinfectées à l'aide de produits fongicides (ne pas utiliser de produits à base de chlore).

La désinfection des tatamis doit s'effectuer à l'aide de produits désinfectants de norme virucide pour les virus enveloppés (Norme européenne virucide EN 14476).

Il est conseillé l'utilisation de produits non chlorés, n'altérant pas les surfaces vinyles, de type ammoniums quaternaires ou savons liquides ménagers non chlorés (ces derniers nécessitant un rinçage).

De nouveaux systèmes de décontamination comme les rouleaux de luminaires UV C à passer sur les tatamis ou des armoires de décontamination pour habits et judogi, fonctionnant grâce à l'effet germicide des UV C, peuvent également être adaptés.

La FFJDA conseille de se rapprocher des propriétaires d'établissements recevant du public (ERP) auxquels revient la responsabilité d'établir les conditions de nettoyage et de désinfection des locaux et surfaces.

SALLE DE COMPÉTITION - REGLES FEDERALES

Il convient également, en fonction du type de compétition, de se référer aux prescriptions fédérales nationales et internationales existantes.

AIRE D'ÉVOLUTION COMPÉTITION

L'aire d'évolution est recouverte de tatamis.

L'aire d'évolution doit être divisée en 2 aires de couleurs différentes :

- 1) l'aire de combat
- 2) l'aire de sécurité (espace délimitant l'aire de combat et marquant la fin de l'aire d'évolution).

INTERNATIONAL (FIJ*)	NATIONAL
<p>JUNIORS ET SENIORS</p> <p>1. L'aire de combat (carrée) Dimensions mini : 8m × 8m Dimensions maxi : 10m × 10m</p> <p>2. L'aire de sécurité Largeur mini autour : 3m Largeur mini entre 2 aires de combat : 4m</p> <p>Panneaux publicitaires : A une distance de 50 cm du bord du tapis</p>	<p>CADETS ET PLUS ÂGÉS</p> <p>1. L'aire de combat (carrée) Dimensions recommandées : 8m × 8m Dimensions mini : 6m × 6m (exceptionnellement) Dimensions maxi : 10m × 10m</p> <p>2. L'aire de sécurité Largeur mini autour : 2m Largeur mini entre 2 aires de combat : 3m</p> <p>COMPÉTITIONS DE LOISIR ET MINIMES</p> <p>1. L'aire d'évolution Dimensions mini : 5m x 5m Dimensions maxi : 10m x 10m</p> <p>2. L'aire de sécurité Largeur mini autour : 2m Largeur mini entre 2 aires de combats : 2m</p>

* Fédération Internationale de Judo

DÉVELOPPEMENT DES ÉQUIPEMENTS STRUCTURANTS JUDO SUR LE TERRITOIRE NATIONAL

OBJECTIF

Un dojo départemental par département, un dojo régional par région. Un dojo départemental par région peut être le support du dojo régional.
Des dojos à vocation régionale complémentaires du dojo régional officiel peuvent être validés.

DOJO DÉPARTEMENTAL

Équipement minimum 4 aires de combat (à moduler en fonction du nombre de licenciés) et 8 aires de combat si le département est à très forte population judo.

Nota : Pour un département à très faible population, un dojo départemental avec 3 aires de combat peut être accepté (dérogation accordée par la FFJDA).

1) Dimension de la zone de compétition

Une zone de compétition est le total de la surface du plateau utile à l'organisation d'une compétition.

On ajoute à la zone recouverte de tatamis 2,5 m minimum de dégagement sur la grande largeur pour installer les commissaires sportifs, 4 m de l'autre côté pour les coaches et les combattants et 1 m minimum sur les petites largeurs (réservé à la circulation des combattants et aux commissaires sportifs, officiels et arbitres).

2) Places de Gradins

Prévoir au minimum 80 à 100 places de gradins par aire de combat pour accueillir les combattants et accompagnateurs.

3) Convention d'utilisation

150 jours d'utilisation annuelle prioritaires prévus par convention.

4) Salles annexes

Vestiaires – sanitaires – 1 salle d'échauffement de 100 m² plus 60 m² par aire de combat au-delà de 2 aires de combat minimum – 2 salles de pesée – une infirmerie avec toilettes hommes et femmes et un local pour les contrôles antidopage (une partie réservée aux athlètes féminines et une autre pour les athlètes masculins) – un dépôt – une zone de convivialité est souhaitée – 2 bureaux administratifs pour le comité de judo si ceux-ci sont intégrés dans le projet.

5) Options

- a) Un hébergement municipal ou autre à coût modéré à proximité.
- b) La proximité d'établissements scolaires est souhaitée : (1/ Collège ; 2/ Lycée ; 3/ Primaire).

DOJO RÉGIONAL

Équipement minimum 6 aires de combat à moduler en fonction du nombre de licenciés (8 aires de combats pour les organisations nationales déconcentrées).

1) Dimension de la zone de compétition

Une zone de compétition est le total de la surface du plateau utile à l'organisation d'une compétition.

On ajoute à la zone recouverte de tatamis 2,5 m minimum de dégagement sur la grande largeur pour installer les commissaires sportifs, 4 m de l'autre côté pour les coaches et les combattants (si les aires de combat sont sur deux rangées, 4 m de chaque côté sont nécessaires) et 1 m minimum sur les petites largeurs est nécessaire (réservé à la circulation des combattants et aux commissaires sportifs, officiels et arbitres).

2) Places de Gradins

Prévoir au minimum 80 à 100 places de gradins par aire de combat pour accueillir les combattants et accompagnateurs.

La salle devra comprendre au minimum 800 places de gradins pour les organisations nationales déconcentrées.

3) Convention d'utilisation

150 jours d'utilisation annuelle prioritaires prévus par convention.

4) Salles annexes

Vestiaires – sanitaires – 1 salle d'échauffement de 100 m² plus 60 m² par aire de combat au-delà de 2 aires de combat minimum – salle de pesée – une infirmerie avec toilettes hommes et femmes et un local pour les contrôles antidopage (une partie réservée aux athlètes féminines et une autre pour les athlètes masculins) – un dépôt – un sauna – une zone de convivialité est souhaitée – 3 bureaux administratifs, une salle de réunion et des archives pour le siège de la ligue de judo si ceux-ci sont intégrés dans le projet.

5) Options

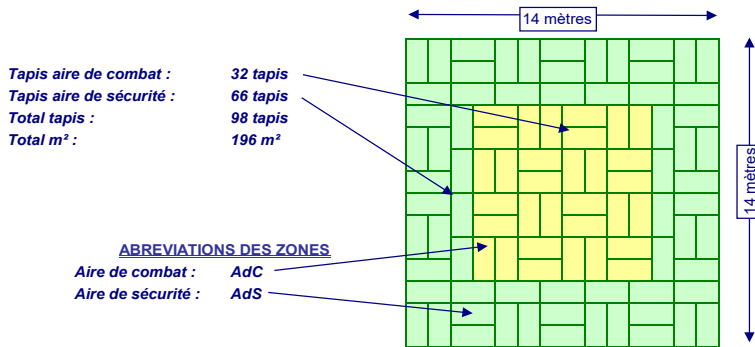
- a) Un hébergement municipal ou autre à coût modéré à proximité.
- b) La proximité d'établissements scolaires est souhaitée : (1/ Collège ; 2/ Lycée ; 3/ Primaire).

PLAN TATAMIS REGLEMENTAIRES

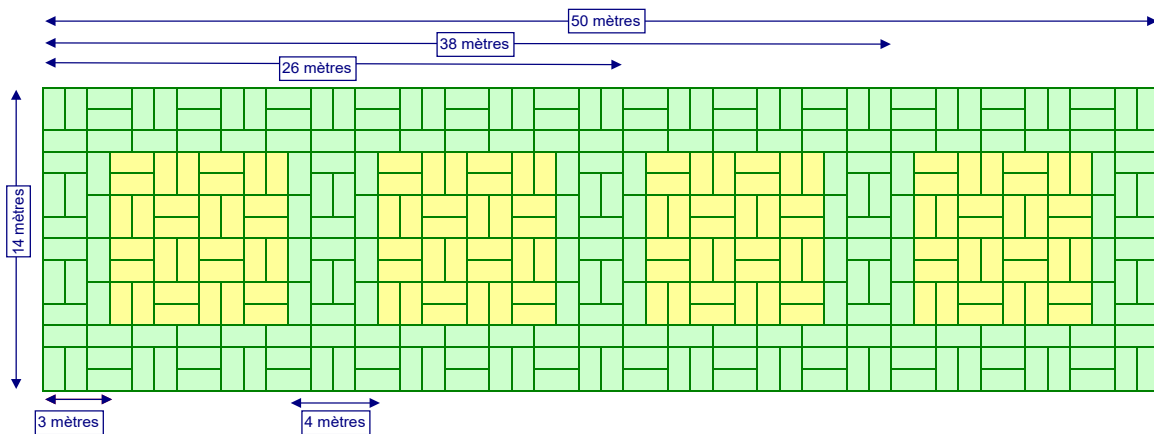
TATAMIS REGLEMENTAIRES DE 8 METRES NORME F.I.J.

Dimensions minimales pour les compétitions internationales

Une aire de compétition



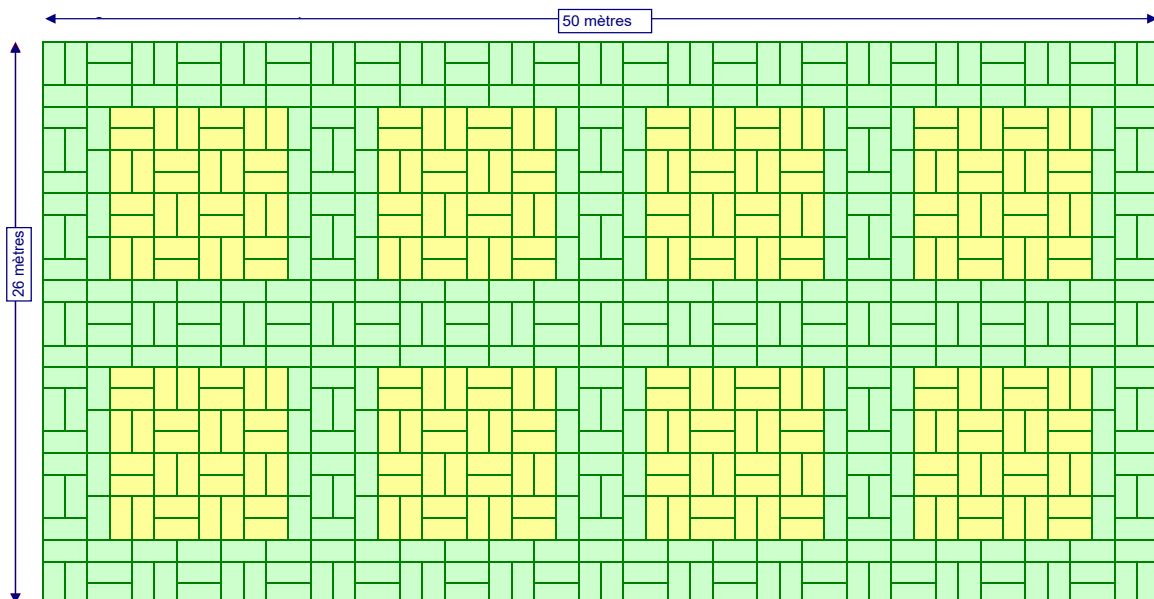
Positionnement avec 1 aire sur la largeur



1 aire de combat : 14 m X 14 m : 196 m²: 66 tatamis AdS : 32 tatamis AdC
 2 aires de combat : 14 m X 26 m : 364 m²: 118 tatamis AdS : 64 tatamis AdC
 3 aires de combat : 14 m X 38 m : 532 m²: 170 tatamis AdS : 96 tatamis AdC

4 aires de combat : 14 m X 50 m : 700 m²: 222 tatamis AdS : 128 tatamis AdC
 5 aires de combat : 14 m X 62 m : 868 m²: 274 tatamis AdS : 160 tatamis AdC
 6 aires de combat : 14 m X 74 m : 1036 m²: 326 tatamis AdS : 192 tatamis AdC

Positionnement avec 2 aires sur la largeur



4 aires de combat : 26 m X 26 m 676 m²: 210 tatamis AdS : 128 tatamis AdC
 6 aires de combat : 26 m X 38 m : 988 m²: 302 tatamis AdS : 192 tatamis AdC

8 aires de combat : 26 m X 50 m : 1300 m²: 394 tatamis AdS : 512 tatamis AdC
 10 aires de combat : 26 m X 62 m : 1612 m²: 486 tatamis AdS : 320 tatamis AdC